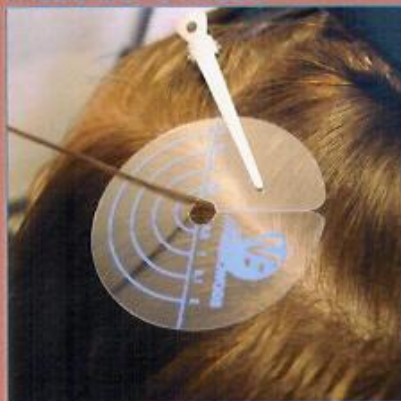


## EASY RING by EGOWORLD

### NUOVO SISTEMA DI EXTENSION CON ANELLI

EGOWORLD presenta EASY RING, il nuovo metodo completamente "a freddo" che permette di lavorare senza apparecchiature e fonti di calore nel pieno rispetto dei capelli. **Facile e rapido** da applicare, l'anello e' ancora piu' pratico e **veloce da rimuovere**, evita l'uso di solventi e colle lasciando il capello pulito e asciutto. Le extension di capelli naturali di **alta qualità** sono disponibili in diversi colori e lunghezze, le **ciocche** sono **riutilizzabili** e possono essere tinte tono su tono. L'anello e' **leggero e anallergico** e si mimetizza bene con i capelli.

#### PASSO DOPO PASSO



**1** Separare la ciocca di capelli sulla quale applicare l'extension usando il dischetto protettore.

Scegliere il colore dell'anello, inserirlo nell'uncino e raccogliere la ciocca di capelli con la punta dell'uncino.

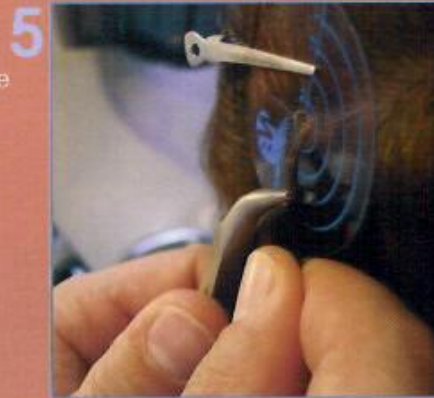


Fare scorrere l'anello verso la punta dell'uncino e far passare la ciocca al suo interno.

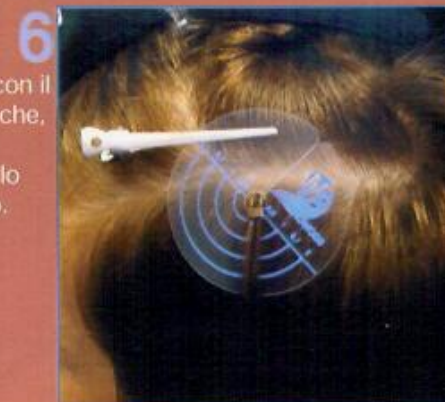


**4** Posizionare l'anello ad un centimetro dal dischetto, quindi introdurre nell'anello l'extension.

Con la pinza, stringere bene l'anello per fissare l'extension alla ciocca di capelli.



Ripetere lo stesso procedimento con il resto delle ciocche, ricordandosi di appiattire l'anello come nella foto.



### COME RIMUOVERE LE EXTENSION



**7** Stringere l'anello con la pinza per farlo tornare nella posizione tonda originale.

Sfilare l'anello e l'extension.

